



# Dierenkliniek Kenaupark

Kenaupark 13 2011 MP Haarlem

tel. 023-5310880

fax 023-5342912

[www.dierenkliniekkenaupark.nl](http://www.dierenkliniekkenaupark.nl)

Openingstijden:

Op werkdagen van 8.30 tot 17.00 uur,

behandeling uitsluitend volgens afspraak

Nieuwsbrief 7  
september 2010

Redactioneel

## Verder in deze niewsbrief:

Blaasgruis

Spelen met je kat

De aanschaf van een pup

Myiasis of madenziekte bij het konijn.

Is uw huisdier al verzekerd?

Het woord is aan ...

Wist u dat ...

En deze maand ...

Wat kunt u in de volgende  
niewsbrief verwachten?

## We pikken het niet!

Elk jaar proberen we een week of twee door te brengen op ons oude tweemastertje en plannen we grootse avonturen. Natuurlijk eindigt dat meestal in een rondje IJsselmeer langs de pittoreske dorpjes van de Zuiderzee.

Dit jaar durfden we het voor het eerst aan om met ons 4 jarig dochttertje iets verder weg te gaan. Nee hoor, geen overzeese perikelen maar gewoon naar het altijd heerlijke Terschelling.

Als U ooit op Terschelling bent geweest weet U wat daar de favoriete bezigheid is van menig ondeugd, krabbenvissen!

Voor wie de instructies nog niet kent het gaat als volgt. Men neme een mossel. Men breekt hem open en knijpt hem vast met een wasknijper die aan een touwtje is gebonden. Deze laat je boven een krabbetje hangen en wacht tot het slachtoffer toegrijpt. Het arme dier laat niet los maar wordt al bungelend aan zijn prooi binnengehaald. Na enige tijd in een emmertje of afgedankte Tupperware bak te zitten om met keurende blikken van de omstanders bekeken te worden, herkrijgt hij zijn vrijheid.

Het grootste slachtoffer is eigenlijk de mossel die zonder duidelijk doel het leven laat.



Enfin, ik bedacht me dat ik mijn dochter kon uitleggen dat ik zonder dit leed ook een krabbetje kon vangen. Op Terschelling is het bijzonderder om geen krab te zien dan wel, dus binnen een paar seconden schreeuwde ze moord en brand toen ze een geschaarde vriend zag. Ik benaderde de krab van achteren en pakte hem uit het water, onder luid gejoel van dochterlief.

Indien u vragen en of opmerkingen heeft over deze nieuwsbrief kunt u een mail sturen naar:  
[niewsbrief@dierenkliniekkenaupark.nl](mailto:niewsbrief@dierenkliniekkenaupark.nl).

## - vervolg - **We pikken het niet!**

---

De krab vond het minder leuk, greep behendig naar achteren en pakte mijn vinger beet. Mijn dochttertje wees mij erop dat er bloed uit mijn vinger kwam. De krab had zich laten vangen maar wraak genomen.

Waarom dit verhaal? Ineens was ik me weer zo bewust van het bewonderenswaardige lef van een dier in zijn eigen habitat. Natuurlijk zit ik op de praktijk ook wel is onder de krabben, maar meestal is Uw dier zo onder de indruk van de vreemde omgeving dat ze gelaten de behandeling ondergaan.

Bij ons werk krijgen wij vaak de opmerking dat wij handelingen mogen doen bij dieren die ze thuis door de eigenaar nooit zouden toelaten.

Thuis is een dier op zijn eigen terrein en zal een stuk minder meewerken. Het is inderdaad wonderlijk wat ze buitenshuis op deze manier van ons "pikken".



Drs. J.W. Baljet

# Blaasgruis

Blaasgruis is een verzamelnaam voor alle kristallen in de urine. Deze kristallen klonteren samen tot blaasgruis en soms zelfs tot blaasstenen.

De meest voorkomende vorm van blaasgruis is struviet (magnesium-ammonium-fosfaat kristallen). Een andere, regelmatig voorkomende blaassteen is de calciumoxalaatsteen. Minder vaak zien we cystine of uraat stenen.

Blaasgruis kan bij alle rassen voorkomen, jongere katten lijken er vaker last van te hebben, terwijl bij oudere katten er vaker oxalaatstenen voorkomen.

Met urine onderzoek kunnen we het onderscheid tussen de kristallen maken.

## Oorzaak

Blaasgruis kan ontstaan doordat bepaalde mineralen teveel in de urine aanwezig zijn. De oorzaak dat deze teveel in de urine zitten, is dat uw huisdier uit zijn huidige voeding teveel van deze mineralen opneemt. Dit wil zeker niet zeggen dat het een slechte voeding is, uw huisdier haalt relatief teveel van deze mineralen uit het voer. De reden daarvoor is onbekend.

Struviet ontstaat in alkalische urine, dat is urine met een hoge pH. Vleeseters, zoals de kat, hebben van nature zure urine (een lage pH). Factoren, die de pH van de urine verhogen, zorgen zo voor een verhoogde aanmaak van struviet kristallen. Bij blaasontstekingen kan de urine pH verhoogd worden door de aanwezige bacteriën, zo worden er ook meer struviet kristallen gevormd.

## Symptomen

De symptomen bij blaasgruis lijken erg op die van een blaasontsteking, het is dan ook erg moeilijk voor u om het verschil te zien. Beide ziektes komen ook regelmatig tegelijkertijd voor waarbij de één de ander kan verergeren.


Veel voorkomende symptomen bij blaasgruis:

- Bloed in de urine.
- Vaak plassen en kleine beetjes plassen.
- Pijn bij het plassen en persen op de urine.
- Soms in huis plassen.
- Een kat kan in de bak gaan liggen.
- Een krassend gevoel van de urine bij het opruimen, voelt een beetje aan als zand.
- Gedragsveranderingen: rusteloos, lusteloos.
- Bij mannetjes: veel aan penis likken.
- In ernstig geval: braken, niet meer eten en drinken.

Wanneer een steen vastloopt in de urinebuis, kan de afvoer van urine worden geblokkeerd. De blaas raakt dan overvol, omdat uw huisdier niet meer kan plassen. Wat u dan kan merken als eigenaar, is dat uw dier overal in huis probeert te plassen en zit te persen, maar dat er geen druppel urine uit komt.

Dit is een **spoedgeval** en u moet dan ook zo snel mogelijk naar een dierenarts. Het vastlopen van een steen komt veel vaker voor bij mannelijke dieren dan vrouwelijke dieren. Dit komt omdat de urinebuis van mannen veel nauwer is.

Wat er regelmatig gebeurt, is dat de kristallen de blaaswand beschadigen. Hierdoor kunnen bacteriën makkelijker een ontsteking veroorzaken. Door de ontsteking stijgt de pH en zullen er dus nog meer struvietkristallen gevormd worden. Vaak zien we blaasontsteking verschijnselen door zowel kristallen als door de bacteriën. De bacteriën zijn dan echter niet de echte oorzaak, ze komen in de urine dankzij de kristallen. Een antibioticumkuur zal dus geen langdurige oplossing geven tenzij ook de kristalvorming wordt aangepakt.



## - vervolg - Blaasgruis

### Therapie ter voorkoming van kristalvorming

#### - Urine pH verlagen

Struviet ontstaat makkelijker in urine met een hoge pH. Door middel van een speciaal dieet kunnen we de pH van de urine laten zakken zodat de kristallen zich minder goed kunnen vormen. Nog een voordeel van de pH verlaging is dat bestaand struviet zal oplossen, ook struviet stenen kunnen op deze manier oplossen. En door de lage pH kunnen bacteriën minder makkelijk toeslaan.

#### - Verlagen van de hoeveelheid kristalvormende elementen in de urine.

Ook door middel van een speciaal dieet kunnen we zorgen dat de bestanddelen van struviet minder in de urine komen zodat er ook minder struviet gevormd kan worden.

#### - Antibiotica kuur

Regelmatig komen blaasontstekingen en kristallen tegelijkertijd voor. De bacteriën zijn vaak niet de oorzaak van de klachten, maar ze verergeren de situatie wel. We zullen dan ook een antibioticum kuur geven en tegelijkertijd starten met het dieet ter voorkoming van verdere kristalvorming.

#### - Anti-spasme tabletten

Sommige katten gaan zo hard persen om te kunnen plassen dat ze daardoor een verdikking van de blaaswand kunnen krijgen. Om dit te voorkomen kunnen we medicijnen tegen het persen geven.

De **verandering van het dieet** is dus van groot belang om te zorgen dat de klachten verdwijnen en niet terugkomen. Deze diëten zijn **alleen bij de dierenarts** verkrijgbaar omdat het niet zomaar aan ieder dier gegeven mag worden.

### Vervolg therapie

Om te voorkomen dat er in de toekomst weer kristallen gevormd worden, mag er niets anders dan het voorgeschreven dieet gegeven worden. Tevens moet u er voor zorgen dat er altijd voldoende water beschikbaar is, probeer uw dier ook te stimuleren om meer te drinken door meerdere drinkbakjes neer te zetten, eventueel zelfs een (visloze) vissenkom! Door meer te drinken zal uw dier meer gaan plassen waardoor eventuele overgebleven kristallen uitgeplast kunnen worden.

Mocht u af en toen iets anders willen geven er zijn speciale snoepjes verkrijgbaar die geschikt zijn voor dieren die een blaasgruisdieet volgen.

### Complicaties

Als er zeer grote stenen in de blaas zijn gevormd die niet op kunnen lossen met het speciale dieet, dan zullen deze chirurgisch verwijderd moeten worden. De meeste blaasstenen zijn op een röntgenfoto herkenbaar.

Bij een echte verstopping is er sprake van een **spoedgeval**. Bestaat de verstopping te lang, dan kunnen de blaaswand en de nieren permanent beschadigd raken wat levenslang problemen kan geven of zelfs tot de dood kan leiden.

Indien u twijfelt over de aanwezigheid van kristallen in de urine, kunt u altijd urine langs komen brengen ter controle. De urine moet zo vers mogelijk zijn.

Dat kan van 8.30 tot 16.30 uur. Er wordt dan direct met u afgesproken wanneer we contact met u hebben over de uitslag.

Om te voorkomen dat er in de toekomst weer kristallen gevormd worden, mag er niets anders dan het voorgeschreven dieet gegeven worden !

# Spelen met je kat

Een kat blijft een dier met specifieke instincten en behoeften. Wanneer uw kat buitenkomt, heeft deze meestal een ruim leefgebied en komt daar genoeg prikkels tegen om zichzelf bezig te houden.

## De binnenkat

Komt de kat niet buiten dan zal automatisch haar leefgebied veel kleiner zijn. De keuze in activiteiten en de prikkels die ze kan opdoen zoals jagen, spelen en ontdekken van de omgeving zijn dan beperkt. Daarom besteedt een binnenkat meer aandacht aan slapen en eten. Het resultaat is vaak een te dikke kat met de kans op medische klachten zoals suiker- en hartziekte. Daarnaast kan verveling leiden tot frustratie, stress en gedragsproblemen. Het is dus voor de gezondheid van uw kat belangrijk om te bewegen en te spelen.

## Hoe graag speelt een kat

Hoe graag een kat speelt is afhankelijk van haar karakter, of ze van jongs af aan heeft gespeeld met haar baasje, of ze naar buiten kan en de manier waarop u met de kat speelt.

Alles wat lijkt op jagen (natuurlijk gedrag van de kat) ritselende geluiden, snelle bewegingen, speeltjes uit moeilijk bereikbare plekken halen, zal de kat stimuleren om te spelen.

De kat moet uitdaging zien in het spel. Regelmatig een nieuw speeltje neer leggen nodigt de kat uit om te verkennen en te spelen.

Wissel de speeltjes om de paar dagen om zodat ze telkens opnieuw interessant blijven.



## Spelen versterkt de band met uw kat

Door regelmatig met uw kat te spelen versterkt u de band die u met de kat heeft.

Katten die van jongs af aan gewend zijn om met hun baasjes te spelen zullen dit op latere leeftijd graag blijven doen.

Wanneer u een kitten neemt en er zijn geen andere katten om mee te spelen, zult u de taak op u moeten nemen om het kitten te leren niet te krabben en te bijten. Hoe meer u met het kitten speelt, hoe minder deze zich zal uitleven op de gordijnen en op andere meubels. Maak bijvoorbeeld gebruik van speeltjes aan een hengel. Voorkom dat het kitten leert dat ze met uw handen mag spelen. Het kitten leert anders dat het acceptabel is om te bijten en te krabben. Als ze klein zijn is dat misschien niet erg, maar als de kat volwassen is kan dit gedrag heel vervelend en pijnlijk zijn.

Dus leer een kitten nooit met uw handen of voeten te spelen. Geef het kitten liever een speeltje als alternatief.

## Laserlampje

Als u met een laserlampje met de kat speelt, zorg er dan voor dat de kat weet wanneer het spel stopt. Berg het lampje voor de ogen van de kat op zodat deze ziet dat het spel klaar is. Somige katten worden helemaal hyper van zo'n lampje en lopen nog uren te zoeken als u, al lang klaar bent met spelen. Laat de kat het lampje af en toe vangen en laat de kat niet rondjes om zijn as draaien tot hij er bij omvalt. Speel altijd op een verantwoorde manier met uw kat.

In de dierenwinkel zijn verschillende leuke speeltjes te koop. Vaak zijn simpele dingen zoals een propje papier of een leeg wc rolletje ook voldoende voor veel speel plezier.

# De aanschaf van een pup

U wilt een pup? Dan zult u, samen met uw gezin eerst heel wat vragen moeten beantwoorden; wat wil ik met de hond gaan doen, een reu of teefje, heb ik wel voldoende tijd, welke hond past het beste bij onze gezinssituatie, een rashond, geen rashond, van een particulier, of van een fokker?

## A DOG IS FOR LIFE, NOT JUST FOR CHRISTMAS !

Tegenwoordig is het mogelijk om via het internet nog dezelfde dag dat u bedenkt een hond te willen aanschaffen deze ook werkelijk in huis te hebben. Dit lijkt misschien heel handig maar verstandig is het niet. Een hond wordt gemiddeld zo'n tien jaar (tegenwoordig zelfs in veel gevallen nog ouder) en het is heel belangrijk dat u hier goed over nadentk voordat u een pup in huis haalt.

## Waarvoor wil ik de hond gebruiken?

Wat voor een hond u ook kiest, hij heeft verzorging nodig. Naast de algemene verzorging en daarover later meer, hebben sommige honden meer verzorging nodig dan andere honden. Zo had ik ooit een al wat oudere heer die mij vroeg om hem te helpen bij de aanschaf van een hond. Hij woonde in een groot huis met een enorme tuin en al vanaf dat hij daar woonde wilde hij graag een Border Collie. De Border Collie kon de hele dag in de tuin rennen dus die zou zijn energie wel kwijt raken, zo dacht hij. Ik moest hem helaas teleurstellen, want zo werkt het dus niet. Voor een werkhond, zoals de Border Collie is, gaat het niet alleen maar om het rennen (het lichamenlijk bezig zijn), maar ook om het geestelijk bezig zijn. Heeft u geen zin of tijd, en we blijven maar even bij de Border Collie, om met hem te gaan werken zoals bijvoorbeeld schapen te drijven, dan zal de hond ongelukkig worden en allerlei gedrag gaan vertonen waar geen eigenaar op zit te wachten. Het is dus erg belangrijk dat u, als u een ras in uw hoofd heeft, weet wat de behoeften van deze hond zijn en of u hieraan kunt en wilt voldoen. U kunt uzelf hiermee een hoop ellende besparen.



## Een reu of een teefje?

Ook hier zult u goed over moeten nadenken. De reu is over het algemeen wat groter dan de teef en is wat ondernemender, soms wat agressiever en de reu is over het algemeen wat minder aan huis gebonden. Ook in huis gaat een reu vaker een machtsstrijd aan binnen het gezin. De teef is over het algemeen wat rustiger, gaat zij echter een strijd aan met een andere teef, dan is deze vaak feller dan een gevecht tussen twee reuen. Bij een teef moet u er wel rekening mee houden dat zij gemiddeld twee keer per jaar gedurende drie weken loops is, wat de nodige zorg met zich meebrengt.

## Heb ik voldoende tijd?

Een hond, welk ras u ook kiest zal veel van uw tijd en dat van uw gezinsleden in beslag nemen. Zeker een pup neemt in het begin heel veel tijd in beslag. Niet drie keer per dag uit, maar misschien wel acht keer per dag, hij moet aan allerlei zaken wennen (socialiseren) en de enige die hiervoor kan zorgen bent u en uw gezin. Het zou geweldig zijn als u met hem naar een puppyles gaat, hij moet geborsteld worden, ook als u een kortharige hond heeft en als hij later groot is zult u uw hond iedere dag uit moeten laten en dit is niet alleen een rondje met het hondje om uw huis. Hij moet zeker een keer per dag een uur lekker los kunnen lopen en daarnaast nog minimaal twee maal met u kunnen wandelen. Ook tussendoor heeft uw hond aandacht nodig en moet geestelijk bezig gehouden worden. Vandaag een keer niet is er niet bij! Iemand die een drukke baan heeft en weinig thuis is, kan beter geen hond nemen. Even alleen zijn is geen probleem (mits u dit goed heeft aangeleerd) maar een hele dag kan niet. De tijd die uw hond in beslag neemt is niet voor even, maar voor zijn hele leven. Er bestaan geen honden die niet bewerkelijk zijn, houdt u hiermee rekening als u besluit een hond aan te schaffen.



## - vervolg - De aanschaf van een pup

---

### Welke hond past het beste bij onze gezinssituatie?

Als er mensen op het puppy-aanschaf spreekuur komen met de vraag welke hond het beste in hun gezin past, gaan zij vaak weg met een hele andere hond dan dat zij in eerste instantie in gedachte hadden. Zo hebben de mensen een film gezien waarin een hond zo ontzettend leuk met de kinderen speelt. Zij vergeten echter dat de bekende filmhonden niet geboren zijn zoals wij ze uiteindelijk te zien krijgen. Hier gaat een enorme training aan vooraf en zij creëren een imago waar geen enkele rasgenoot aan voldoet. Er zitten dan ook veel "filmhelden" na verloop van tijd in het asiel omdat zij niet voldeden aan het beeld wat de mensen voor ogen hadden na het zien van die film.

Een Jack Russell past niet in elk gezin met kleine kinderen, maar ook een Golden Retriever, die toch bekend staat als kindvriendelijk, is in sommige gezinnen niet op zijn plaats. Belangrijk is om te kijken in hoeverre het gezin weet wat zij met het hondje willen en hoe oud de kinderen zijn. Het maakt natuurlijk een groot verschil of u een vriendje voor de gezelligheid zoekt of dat u straks een bepaalde sport wilt gaan beoefenen.

Als u een pup wilt aanschaffen maak dan gerust een afspraak. Wij helpen u graag om de juiste keuze te maken, voor u en voor uw toekomstige hond.

### Rashond of geen rashond?

Kiest u voor een rashond dan is het belangrijk om van te voren te bepalen wat voor rashond u graag wilt. Let hierbij niet alleen op het uiterlijk, maar zeker ook op de karaktereigenschappen van de hond. Een mooi uitziende hond hoeft niet per definitie te passen in uw gezin. Het boek "Karakter honden – Karakter basen" van Sacha Gaus en Nicky Gootjes geeft een goed beeld over de verschillende karakters van diverse rashonden. Heeft u een keuze gemaakt welke hond het best bij u past, dan kunt u op zoek gaan naar een erkende fokker, deze zijn te vinden op de site van de Raad van Beheer: [www.kennelclub.nl](http://www.kennelclub.nl). Uiteraard kunt u ook altijd bij deze fokkers terecht voor al uw vragen. Een rashond is zeker niet goedkoop, maar u weet wel dat wat u in huis haalt goed is. De fokdieren worden aan diverse gezondheidsonderzoeken onderworpen en dit kost geld. Besparen op een rashond is een slechte bezuiniging.

Kiest u voor een rasloze hond, dan is het vaak lastig om te achterhalen wat voor een karakter deze hond heeft. Het is vaak een mengelmoesje van de verschillende rassen die in deze hond aanwezig zijn. U zult zich in dit geval moeten inlezen in de verschillende rassen. Rasloze honden worden ook aangeboden op het internet. Rasloze honden zijn over het algemeen goedkoper. Het beste kunt u een rasloze hond kopen bij die mensen die per ongeluk een nestje hebben gekregen en net als de fokker van rashonden hier serieus mee omgaan. Ga altijd van te voren kijken naar de leefomstandigheden van de moederhond en haar pups.

Als u op het internet naar een hond zoekt, zorg er dan wel voor dat uw nieuwe huisgenoot niet van een zogenaamde "fokboerderij" komt. Negen van de tien honden die hier vandaan komen hebben veelal lichamelijke of geestelijke problemen. Bedenk ook dat deze mensen alleen maar honden fokken voor het geld. De moederhond moet pupjes aan de lopende band produceren. Er zijn ook mensen die pups uit Oost-Europa opkopen die daar vaak in slechte omstandigheden zijn gefokt en opgegroeid. Het liefst zou u natuurlijk zo'n pupje willen redden, maar bedenk wel dat u dan dit soort praktijken in stand houdt. Check dus van te voren goed de omstandigheden als u daar een pup vandaan wilt halen.

Voor zowel een rashond als een rasloze hond geldt dat een goede leeftijd om het nest te verlaten zeven à acht weken is. Dan is de pup daar geestelijk toe in staat en bovendien staat juist dan zijn leven in het teken van leren en ervaringen op doen. Hoe meer verschillende indrukken hij opdoet totdat hij een week of zestien is, hoe beter het is.

Over socialiseren zullen wij het in de volgende nieuwsbrief hebben.

# Myiasis of madenziekte bij het konijn

Als het weer warmer wordt en de luchtvochtigheid omhoog gaat zie je overal de beruchte "strontvliegen". Ze ruimen uitwerpselen op, maar ze zoeken ook vieze achterwerken van dieren zoals schapen, kippen, konijnen, etcetera. Regelmatig overlijden konijnen aan de madenziekte (eigenlijk huidmadenziekte geheten) die veroorzaakt wordt door een blauw-groene vlieg, genaamd *Lucilia sericata*. De vliegen leggen eieren rond de anus, met name wanneer het konijn aangekoekte poep heeft.

## Een vieze poepkont

Een konijn heeft twee soorten keutels namelijk gewone keutels en blindedarmkeutels. Een konijn moet zijn blindedarmkeutels opeten. Als het konijn deze niet opeet geeft dit een vieze kont. De aangekoekte keutels zorgen dat de huid gaat ontsteken. Soms wordt er dus ten onrechte gedacht dat het konijn last heeft van diarree.

De maden kunnen wel tot 1 cm lang zijn!

## Vliegen leggen eitjes, dit worden maden

De vliegen zoeken konijnen met vieze achterwerken, of konijnen die de lucht van diarree of urine bij zich hebben. Ze leggen eitjes op de poep of op de huid die ontstoken is. Uit deze eitjes ontstaan maden, u ziet deze maden vaak in diverse groottes. Van heel klein tot wel 1 cm lang. Een made is wittig van kleur en kan zich redelijk snel bewegen. De maden die uitkomen eten zich binnen 4 uur een weg naar binnen, kruipen onder de huid en richten enorme schade aan. Hierdoor kan ook een bloedvergiftiging veroorzaakt worden. Zonder snelle behandeling kan een konijn binnen twee dagen overlijden.


## Myiasis voorkomen

Geef een konijn maar 20 gram konijnenvoer per kilogram lichaamsgewicht en ongelimiteerd hooi. Houd het hok schoon en zo reukloos mogelijk. Ook wondjes zijn gevaarlijk, daar worden ook eitjes in gelegd. Kijk iedere dag het konijn helemaal na, vooral onder de staart om te controleren of er geen ontlasting aan de vacht bij de anus gekleefd zit. Was het achterwerk van uw konijn als het vies is. Hiervoor kunt u uw konijn met zijn kontje in een bak warm water zetten. De aangekoekte keutels worden zacht door het warme water en kunnen uit de vacht gewreven worden. Droog uw konijn daarna heel goed af. Als u uw konijn niet helemaal schoon en reukloos kunt krijgen kunt u uw konijn tegen vliegen beschermen door een fijne vitrage of vliegengaas over de verblijfplaats te hangen. Voor het konijnenhok dat naar urine stinkt is een speciale spray "Fresh air" verkrijgbaar die de vieze lucht afbreekt en daardoor verwijderd.

## Oorzaken voor zachte keutels

Teveel blindedarmkeutels:

Meestal ontstaat een overproductie aan blindedarmkeutels door voedingsfouten, vaak doordat het konijn te dik is. Hij/zij kan dan niet goed meer bij de anus komen, waar de blindedarmkeutels rechtstreeks uitgegeven moeten worden, of door de grote hoeveelheid voer worden er meer blindedarmkeutels gemaakt dan uw konijn nodig heeft. Drastisch de hoeveelheid hardvoer verminderen zodat uw konijn meer hooi gaat eten kan het probleem al oplossen. Een andere oorzaak van het niet-eten van deze keutels kunnen gebitsproblemen zijn zoals doorgroeiende tanden of kiezen, haken aan kiezen, of pijn bij het buigen door een kwaal of een wond, of verdere onderliggende ziektes van het darmstelsel.



Te zachte blindedarmkeutels die niet gegeten kunnen worden: Teveel koolhydraten zoals in konijnensnoep zit, maar ook in fruit en in gemengd voer, kunnen er voor zorgen dat de blindedarmkeutels te zacht worden. Deze blijven dan als een dikke koek aan de achterhand plakken. Snoep kan daarom beter achterwege gelaten worden, fruit mag slechts zeer matig gegeven worden. Gemengd

voer mag slechts matig gegeven worden zodat het konijn alles opeet, en niet alleen de lekkere dingetjes er uithaalt en de bikskorrels laat liggen.

**INDIEN U MADEN BIJ UW KONIJN ONTDEKT IS DIT EEN SPOEDGEVAL EN MOET U DIRECT CONTACT OPNEMEN MET UW DIERENARTS.**



# Is uw huisdier al verzekerd?

## Is uw huisdier al verzekerd?

Met een ziektekostenverzekering voor uw hond en of kat, bent u er zeker van dat u de beste zorg kunt bieden als er iets met uw huisdier gebeurt. Het is iets om liever niet over na te denken, maar het kan gebeuren dat uw hond of kat een ongeluk krijgt of ernstig ziek wordt. Tegenwoordig is op diergeneeskundig gebied veel mogelijk, maar de kosten van deze medische zorg kunnen echter behoorlijk oplopen. En meestal komt dit onverwachts. Door uw dier te verzekeren spaart u als het ware voor eventuele ongemakken. Helaas komt het nogal eens voor dat een eigenaar uit financiële overwegingen moet besluiten om de medische behandeling niet uit te laten voeren.

Als u vóór 16 oktober een huisdierenverzekering bij Proteq Dier&Zorg afsluit krijgt u van ons een waardebon, die u kunt gebruiken voor een gratis basisvaccinatie.

De waardebon voor de vaccinatie is 1 jaar geldig!

Tevens kunt u bij ons op de kliniek een waardecheque ophalen waarmee u eenmalig €10,- korting op de premie krijgt, de cheque moet wel binnen 14 dagen na het afsluiten van de verzekering opgestuurd worden.

## Waardebon Maand van het Verzekeren

# Waardebon

### voor gratis basis vaccinatie inclusief consult

te besteden bij **Dierenkliniek Kenaupark**



#### Spelregels

**Wat moet u doen om in aanmerking te komen voor de gratis basis vaccinatie inclusief consult?**

- Sluit vóór 16 oktober a.s. een nieuwe Proteq Dier & Zorg Verzekering af, bijv. op [www.proteqdierenzorg.nl](http://www.proteqdierenzorg.nl)
- Vul uw naam, de naam van uw huisdier, uw polisnummer, uw Proteq Dier & Zorg relatienummer en de ingangsdatum van uw nieuwe Proteq Dier & Zorg Verzekering in op de achterkant van deze waardebon
- Neem de ingevulde waardebon mee naar uw dierenarts zodra u daar naar toe gaat voor de vaccinatie

- Geef bij de afspraak aan, dat u gebruikt maakt van uw waardebon 'Maand van het Verzekeren' en lever 'm in bij uw bezoek aan de praktijk
- De waardebon is alleen geldig voor de hond/kat die bij Proteq Dier & Zorg verzekerd is
- Deze waardebon is alleen geldig bij Dierenkliniek Kenaupark

Om in aanmerking te komen voor de gratis vaccinatie inclusief consult geldt dat op het moment van de vaccinatie de verzekering nog moet lopen en dat er geen premieachterstand is.

 **Dierenkliniek Kenaupark**

Deze waardebon kunt u tot 16 oktober 2011 inleveren.

**Proteq Dier&Zorg**  

Print deze pagina uit en lever hem in bij onze kliniek!

# Het woord is aan ...

---

## Patricia Zandbergen

### Het werk als dierenartsassistente

Al ruim 10 jaar ga ik met veel plezier naar mijn werk in het Kenaupark.

Al zolang ik mij kan herinneren hebben wij dieren gehad. Toen ik klein was ging ik met mijn moeder mee naar de paarden. Naast katten, honden van een Engelse Cocker Spaniel tot aan meerdere Rottweilers en Bouviers, hadden we ook konijnen en een vogel.

Als klein meisje dacht ik altijd dat ik dierenarts wilde worden, uiteindelijk heb ik gekozen om de opleiding tot paraveterinair dierenartsassistente te volgen in Rotterdam. Toch iets met dieren...

Een dag in de week moest ik naar school en daarnaast stage lopen, op mijn stageadres hoorde ik dat er in het Kenaupark een nieuwe assistente gezocht werd.

Ik kon meteen beginnen en heb mijn opleiding in 2000 afgerond.

In al die jaren zie je veel leuke, zielige, spannende en uitdagende patiënten langs komen. Je bed uitgebeeld worden omdat er een keizersnede bij een hond gedaan moet worden of een verdrietige klant aan de telefoon die haar dier in moet laten slapen. De ene klant is de andere niet. Het ene dier is de andere niet. En dat maakt het ook zo leuk.

Advies geven, iemand gerust stellen, meedenken voor een oplossing. Soms is iets makkelijker gezegd dan gedaan.

Mijn hond Dicky had 's avonds "opeens" een bult in zijn nek. Mijn moeder had hem uitgelaten en hij deed een beetje raar. Ze aaide hem en voelde een bult. We hadden de bult niet eerder gezien en hij zat wel erg dicht bij zijn luchtpijp, normaal ben ik vrij nuchter, maar ik werd toch een beetje zenuwachtig, door mijn moeder en haar rampscenario's. Ik heb met de praktijk gebeld en we konden meteen langskomen. Dierenarts Baljet heeft in de bult geprikt en het was een abces, een flinke spuit met pus kwam eruit. Hij moest op de antibiotica en pijnstilling en als het niet helemaal op zou knappen moesten we de bult operatief open maken. De bult slonk maar trok niet helemaal weg.

Een week later lag hij op de operatietafel en als het dan je eigen dier is, is het toch wel wat anders.

Al vrij snel vonden we een grasaar, die door de huid heen gegaan was en het abces veroorzaakt had. De grasaar hebben we in een zakje gedaan en mijn moeder heeft hem aan iedereen laten zien, om aan te tonen hoe zelig Dicky was. Ik was weer een ervaring rijker en houdt de grasaren goed in de gaten.

Na jaren met veel plezier als assistente in de kliniek gewerkt te hebben, heb ik me nu meer toegelegd op de administratieve zaken. Ook houd ik me bezig met de nieuwsbrief en alles wat er naast diergeneeskunde in de dierenartsenkliniek geregeld moet worden.

Ik werk hier dus nog steeds alleen wat meer achter de schermen.

Patricia Zandbergen



# Wist u dat ...

Stichting Dierenthuis een opvang voor kansarme asiëdieren heeft. Oude zieke honden, verwilderde katten en katten besmet met het kattenaids- en of leucosevirus vinden hier een blijvend thuis.

<http://www.dierenthuis.nl>



De Siberische tijger een zeer zeldzaam ondersoort van de tijger is. Hij komt nog nauwelijks in het wild voor, waar momenteel maximaal 400 exemplaren leven. Hij is de grootste tijgersoort! De siberische tijger houdt zichzelf in leven door andere zoogdieren te eten, afhankelijk van waar hij leeft, jaagt hij onder andere op herten en wilde zwijnen. Deze tijger leeft in de natuur in koude omstandigheden en is hier volledig op aangepast. Hij heeft een dichtere wintervacht met lange gele haren en een vetlaag langs zijn flanken en buik van zo'n 5 centimeter dik. Dit beschermt hem tegen de ijzige wind en temperaturen van soms wel  $-45^{\circ}\text{C}$ .

Een babyratje tot twaalf weken oud een ritten wordt genoemd?



We stagiaires die de opleiding paraveterinair dierenartsassistentie volgen begeleiden, maar ook studenten diergeneeskunde kunt u bij ons tegen komen

# En deze maand .....

## Zoeken, Speuren en Sorteren

### Uw hond heeft er een neus voor

Nooit eerder staan wij er bij stil dat de neus van de hond zo'n belangrijke functie heeft. Vreemd eigenlijk, want de wereld van de hond bestaat voor een groot gedeelte uit geuren. Het lijkt zelfs wel of alles draait om ruiken en geroken worden. De hond zet zijn geur af door tegen struiken aan de plassen. Hij ruikt aan uw broekzak of er wellicht nog iets te eten valt. Snuffelt aan andere honden als vast begroetingsritueel en ruikt de konijntjes in het duin, al lang voordat u ze überhaupt gezien hebt.... Door dit gedrag zou uw interesse in het functioneren van de hondenneus moeten groeien. Want wat is er nu mooier dan deze natuurlijke capaciteiten te benutten tijdens een cursus zoeken, speuren of sorteren? De Speurhonden Instructie School, zou u wegwijs kunnen maken in de fascinerende wereld die speuren heet.....

### De voordelen van speuren

Natuurlijk is speuren niet alleen een activiteit voor Herders. Elke hond is geschikt voor speuren, immers elke hond kan ruiken! Ras, geslacht of leeftijd doet er niet toe. De neus is het langst werkende zintuig. Al vanaf twee dagen na de geboorte, is de neus werkzaam. Bovendien is de neus het zintuig dat vaak als laatste uitvalt. Daarnaast is speuren uitermate geschikt voor honden die een fysieke beperking hebben, bijvoorbeeld als gevolg van ouderdom of een ongeluk. Ook honden met bepaalde gedragskenmerken kunnen baat hebben bij speuren. Bijvoorbeeld honden die zich snel vervelen, of druk gedrag vertonen. Voor hen kan speuren een goede activiteit zijn. Speuren vergt concentratie, rust en beheersing en dwingt de hond op vriendelijke wijze na te denken. Het is vooral een mentale activiteit waarin elke hond uitgedaagd kan worden.

### Is het wat voor u?

Elke hond kan in feite al zoeken en speuren, maar het doelgericht zoeken en speuren in ons voordeel, moeten wij de hond aanleren. Het spreekt voor zich, dat een goede voorbereiding en ervaren begeleiding van optimaal belang is als men een goed eindresultaat wil verkrijgen. Het maakt niet uit of u het zoekwerk, speuren of sorteren nu hobby- of beroepsmatig beoefent. Het belangrijkste van zoeken, speuren of sorteren is, dat u samen met uw hond als een team bezig bent. Dat u de hond leert lezen maar, dan ook begrijpend leert lezen, het hoe en waarom. Zeg nu zelf: wat is mooier om samen met je hond(en), op een locatie, bezig te zijn als een team, als maatjes.

Cor Oldenburg  
[www.speurhondeninstructieschool.nl](http://www.speurhondeninstructieschool.nl)




# Wat kunt u in de volgende nieuwsbrief verwachten?

## De rat

De voorouder van de tamme rat is de bruine rat. De eerste bruine rat werd rond 1720 in Europa gezien. Als verstekeling kwam hij per schip uit Azië.

In 1901 werden tamme ratten in Engeland toegestaan op shows en werden er schoonheidswedstrijden en tentoonstellingen in clubverband gehouden. Pas in de jaren 70 maakte de tamme rat zijn opmars, die nu voorgoed zijn populariteit vertegenwoordigd.



## Waarom zouden we onze kater laten castreren?

Dit is een vraag die ons soms gesteld wordt. Vaak is het argument om de kater niet te laten castreren omdat het niet natuurlijk is. Dat het zelig is voor de kat om hem van zijn mannelijkheid te beroven.

Maar, wat is natuurlijk?

## Socialisatie pup

Om een stabiele hond zonder probleemgedrag te krijgen, is een goede socialisatie van de pup uiterst belangrijk. Toch wordt de socialisatiefase nog wel eens onderschat. Zonde, want je kunt het op latere leeftijd niet meer overdoen.

Een belangrijk onderwerp voor elke eigenaar van een pup.



## Vuurwerk

Ondanks dat het nog heel ver weg is en nog geen mens aan het vuurwerk denkt is het wel belangrijk om, als uw hond of kat bang is voor vuurwerk, er nu al wat aan te doen.