



Dierenkliniek Kenaupark

Kenaupark 13 2011 MP Haarlem
tel. 023-5310880
fax 023-5342912
www.dierenkliniekkenaupark.nl

Openingstijden:
Op werkdagen van 8.30 tot 17.00 uur,
behandeling uitsluitend volgens afspraak

Nieuwsbrief 6
augustus 2010

Redactioneel

Verder in deze niewsbrief:

Kennelhoest bij de hond

Mijn kat terroriseert de buurt

De hond een bijzonder huisdier

Huisvesting van de hamster

Het woord is aan ...

Karl

Wist u dat ...

En deze maand ...

Wat kunt u in de volgende
niewsbrief verwachten?

Gaat het te ver?

Net zoals de humane geneeskunde past de diergeneeskunde zich continu aan. Door meer kennis en mogelijkheden is er tegenwoordig zoveel meer mogelijk.

Het is natuurlijk niet alleen de kennis maar ook de verwachting van eigenaren die compleet is veranderd. Een huisdier is steeds meer een kind of een onderdeel van het gezin geworden en daarmee gaan we steeds verder in de zorg.

Vooral de laatste jaren merken we in de kliniek dat eigenaren heel ver gaan in de zorg om levenskwaliteit en de keuze voor levensverlengende behandelingen.

Chemotherapie bij huisdieren is aan de orde van de dag. Niertransplantaties worden in de Verenigde Staten regelmatig uitgevoerd. In Engeland worden zelfs regelmatig kunst hartkleppen in honden geplaatst. In Nederland heeft een fret in mei van dit jaar een pacemaker gekregen. Dit jaar is ook het Misdorp Centrum voor Veterinaire Radiotherapie bij de Universiteitskliniek voor gezelschapsdieren in Utrecht geopend. Het is een uitkomst voor dieren met kwaadaardige tumoren die tot voor kort alleen maar behandeld konden worden in Parijs of Zürich.

Toen ik net afgestudeerd was was het voor mij ondenkbaar dat al deze behandelingen zijn weg in de praktijk zouden vinden. Inmiddels weet ik beter: alles waar ik mij toen over verbaasd heb vind ik nu normaal. Het is prachtig dat er zoveel mogelijk is. Voor ons is het de uitdaging om overal van op de hoogte te blijven en samen met de eigenaar tot de beste beslissing te komen, waarbij we de realiteit niet uit het oog mogen verliezen.

Drs. J.W. Baljet



Indien u vragen en of opmerkingen heeft over deze nieuwsbrief kunt u een mail sturen naar:
niewsbrief@dierenkliniekkenaupark.nl.

Kennelhoest bij de hond

Kennelhoest is een zeer besmettelijke voorste luchtweginfectie. Dit houdt in dat de keel, luchtpijp en grote bronchiën ontstoken zijn. Kennelhoest kan door veel verschillende micro-organismen veroorzaakt worden, de meest voorkomende verwekkers zijn het Para-influenza virus en de bacterie Bordetella bronchiseptica. Het is te vergelijken met de verkoudheid bij de mens, wat ook zeer veel verschillende veroorzakers kent.

Voorkomen en besmetting

Kennelhoest komt niet alleen voor in kennels, maar overal waar honden bij elkaar komen. Dit is dus in kennels, maar ook bij trainingen en op shows, en ook in het park waar honden met elkaar spelen. De ziekte wordt verspreid door druppeltjes vocht die worden uitgehoest en door opgegeven slijm. Een hoestende hond moet dus bij andere honden vandaan gehouden worden om verspreiding te voorkomen. Houd er rekening mee dat besmetting ook via mensenhanden of kleding kan plaats vinden. Ga er altijd van uit dat de infectiekans blijft bestaan zolang de hond hoest.

Elke hond kan besmet raken, dat betekent ook ingeënte honden. De enting geeft wel bescherming maar helaas kan besmetting toch optreden. Dit komt doordat er een vaccin tegen Para Influenza en Bordetella Bronchiseptica bestaat, maar helaas zijn er meerdere veroorzakers van kennelhoest. Vaak zijn de symptomen wel minder ernstig bij ingeënte honden, net zoals de griep bij mensen die het griepvaccin gehad hebben.

Oudere honden en honden met hart of luchtwegproblemen hebben een verhoogd risico op besmetting.

Symptomen

De symptomen ontstaan meestal heel acuut. Het voornaamste symptoom is een droge harde schraaphoest, aanvalsgewijs in soms uitputtende hoestbuien. De buien ontstaan vooral door opwinding, bijvoorbeeld bij het uitlaten. Het slijm dat wordt geproduceerd wordt meestal doorgeslikt en zelden eruit gewerkt door kokhalzen. Er is in principe geen sprake van koorts, de eetlust is normaal en uw hond is veelal levendig.

In een klein deel van de gevallen echter neemt de ziekte ernstiger vormen aan. Dit gebeurt relatief vaker bij niet ingeënte honden. Er ontstaat koorts en er ontwikkelt zich een (soms zeer) ernstige longontsteking. In dat geval is de hond ernstig ziek en heeft geen eetlust meer.



Therapie

Verreweg de meeste honden herstellen binnen enkele weken uit zichzelf van kennelhoest. Het is vaak een zelflimiterende infectie, dit betekent dat de infectie uit zichzelf eindigt. Nadien kan er nog enkele weken incidenteel gehoest worden.

Bij de milde vorm van kennelhoest adviseren wij het volgende:

- U kunt een hoestdrank geven, zoals Bronchoforte®, deze is speciaal voor dieren gemaakt.
- U moet veel rust geven. Zodra uw hond zich opwindt en sneller gaat ademen, zal hij/zij weer beginnen te hoesten. Dit vertraagt het herstel. Ook al voelt uw hond zich dus niet ziek, hij/zij moet wel als een zieke hond behandeld worden.
- In plaats van een riem om de nek is het beter om een borsttuig om te doen. Als er aan de riem getrokken wordt, wordt er ook meteen druk op de luchtpijp uitgeoefend. En dit gebied is nou juist ontstoken. Hierdoor zal uw hond dus gaan hoesten. Met een borsttuig wordt er geen druk op de keel uitgeoefend.
- Zorg voor een stofvrije omgeving, dus voorkom roken in de omgeving van de hond, was regelmatig de kleden waar uw hond op ligt en probeer vaker te stofzuigen. Het inademen van stof zorgt op zich voor een hoestreactie, zeker in een ontstoken voorste luchtweg gebied.
- Soms geven we een ontstekingsremmer mee, zoals Carporal®. Dit zal helpen de zwelling van de luchtwegen te verminderen.



- vervolg - Kennelhoest bij de hond

Er kan ook een zwaardere vorm van kennelhoest optreden, de gecompliceerde vorm. Hierbij raken ook de diepere delen van de longen ontstoken en ontstaat een longontsteking. Deze aandoening herstelt niet uit zichzelf en kan zonder behandeling zelfs tot de dood leiden.

Dus bij ergere hoestklachten waarbij sprake is van veel productie van slijm, bij verschijnselen van algemeen ziek zijn en koorts, bij jonge of oude dieren of dieren met een verhoogd risico is het veiliger om met uw hond naar een dierenarts te gaan. In sommige gevallen moeten we de kennelhoest met een antibioticakuur behandelen. Wij kiezen dan vaak voor Doxycycline. Bovenstaande adviezen gelden dan natuurlijk ook nog.

Als het hoesten na behandeling niet minder of zelfs erger wordt, dan moet gekeken worden of er geen andere oorzaak voor het hoesten aanwezig is, zoals hartproblemen of andere problemen van de luchtpijp en longen. Hiervoor willen we vaak een röntgenfoto maken.

Bij ergere hoestklachten met veel productie van slijm, algemeen ziek zijn en koorts is het veiliger om uw hond door de dierenarts na te laten kijken.

Preventie

Er bestaan verschillende soorten vaccins tegen kennelhoest.

De neusdruppel (Nobivac KC) werkt binnen 3 - 5 dagen en geeft bescherming gedurende 1 jaar. Het grote voordeel van de neusdruppel is dat het snel een goede lokale bescherming geeft. De besmettelijke veroorzakers worden al aangepakt bij het inademen, aangezien de bescherming in de neus wordt opgebouwd. De bescherming van de Nobivac KC is tegen Para-Influenza en Bordetella Bronchiseptica .

De vaccinatie Nobivac Pi werkt pas na 3 tot 4 weken. De Nobivac Pi moet 1 x per jaar gegeven worden. De besmettelijke veroorzakers worden aangepakt wanneer deze in de luchtwegen aankomen, dus een stap verder dan bij de neusdruppel. De Nobivac Pi geeft alleen bescherming tegen de Para-Influenza.

Wij adviseren de Nobivac KC te geven als er extra bescherming vereist is. Dit is in gevallen van pensionbezoek of als er sprake is van hart of longaandoeningen. In de meeste pensions is het ook verplicht via de neusdruppel tegen kennelhoest te enten. Als er geen noodzaak is voor extra bescherming, dan adviseren we de Nobivac Pi om een basisbescherming te geven.

Entreactie

Soms treden er entreacties op. Bij de neusdruppel kan er sprake zijn van meer niezen dan normaal. Dit niezen komt als reactie van het neusslijmvlies op de neusdruppel. Uw hond mag er niet ziek van worden en er mag ook geen groengeel slijm uitgeniest worden, dan moet u contact met ons opnemen. Belangrijkste vorm van preventie is het voorkomen met besmette dieren, maar dit is niet altijd eenvoudig.

Mijn kat terroriseert de buurt, wat moet ik doen?

Sommige katten zijn thuis poeslief voor u en de rest van het gezin, maar kunnen zich buiten gedragen als echte terroristen. Zeer waarschijnlijk merkt u hier zelf helemaal niets van.

Het valt u ineens op dat verschillende katten in uw omgeving systematisch in elkaar geslagen worden en dat de burens klagen over een niet zo'n aardige kat die 's nachts hun lieve poezenbeest in elkaar komt slaan. Misschien heeft uw lieveling dit wel op zijn geweten.



Helaas kunnen katten andere dieren schade toebrengen die veel kosten met zich mee brengen. Het is dan ook geen pretje als dit te vaak bij de katten van de burens gebeurt. Helaas kan dit voor fikse burens ruzies zorgen. Zeker als de indruk er is dat u hier niets aan doet. Kattenbezitters raken ook flink van slag wanneer uw kat hun huis binnen dringt om daar even flink in huis tekeer te gaan. In zo'n situatie zijn tact en diplomatie geboden.

Hier volgen enkele tips:

- Stimuleer uw kat om 's nachts binnen te blijven. De meeste knokpartijen vinden in de donkere uren plaats. Een lekkere snack voor het slapen gaan kan voldoende zijn om uw kat op een bepaald tijdstip naar binnen te lokken.
- Meld uw burens dat uw kat 's nachts binnen is, zodat ze weten wanneer hun eigen katten veilig zijn.
- Zorg ervoor dat er in huis voldoende warme bedjes zijn, zodat uw kat alle gelegenheid krijgt om zich in een comfortabele omgeving te ontspannen.
- Zorg voor een heleboel prikkels binnenshuis (actieve speelsessies, klimpalen, hoge rust plekken, nieuwe dingen/speeltjes om te ontdekken, verstopte brokjes van de kat zodat deze moeite moet doen om ze te vinden), zodat de kat zijn energie kwijt kan.
- Stel samen met uw burens voor een kattenluikje met magneet of nog beter eentje die alleen reageert op de chip van de betreffende kat, te installeren. Hierdoor kan alleen hun eigen kat erin en eruit. Let wel op dat bij magneetluikjes niet iedereen dezelfde koopt want dan hebben de katten allemaal de sleutel van de burens tot hun beschikking.
- Bevestig bij een kat met een sterke territorium drift een paar belletjes aan zijn halsbandje, zodat de burens en hun katten hem kunnen horen aankomen.
- Vraag uw burens een waterpistool bij de achterdeur klaar te leggen. Een keer spuiten kan een niet al te vast beraden kat er vanaf houden het huis van de burens ooit nog binnen te gaan.
- Laat uw burens duidelijk merken dat u er alles aan doet om het probleem op te lossen. De rollen zouden immers ook omgedraaid kunnen zijn.

Penny Kieft, kattengedragdeskundige

De hond, een heel bijzonder huisdier

Mensen hebben in de loop der eeuwen met geen ander dier zoveel betrekkingen aangeknoopt als met de hond. De hond heeft gediend, of dient nog steeds in sommige landen, als trekkracht, vlees of proefdier. Verder zet de mens de hond in als bijvoorbeeld waakhond, hulphond, blindegeleidehond, speurhond (niet alleen voor het opsporen van mensen die vermist zijn, maar ook bij het opsporen van ziekten bij de mens) of zoals de meeste mensen, schaffen zij een hond aan als huisdier.

Honden zijn bij ons, onze metgezellen en dienen soms zelfs als een vervanging voor kinderen en wij gruwen van het feit dat in sommige landen de honden nog steeds als vlees of proefdier worden gebruikt.

De hond, onze vriend

Dat dit niet een gedachte is van onze tijd blijkt uit de verschillende verhalen. Zo bijvoorbeeld het verhaal van Lord Byron (1788 – 1824) een beroemde dichter die zijn hond, een Newfoundlander na zijn dood liet begraven bij een kapel met de eis dat als hij dood mocht gaan, hij naast Boatswain, de Newfoundlander begraven moest worden. Hij liet ook een schitterend gedicht in de steen voor zijn hond graveren. Enkele zinnen hieruit zijn:

“Maar de arme hond, tijdens zijn leven de trouwste vriend, de eerste om te verwelkomen, voorop om te verdedigen, wiens eerlijk hart nog steeds is van zijn baas ...”

“Deze stenen werden opgericht om de overblijfselen van een vriend aan te geven; ik kende er slechts een – en die ligt hier.”

En zo kent de geschiedenis nog vele andere verhalen die nog steeds niets aan waarde hebben ingeboet. De mens heeft de hond in zijn hart gesloten.



Waarom nu juist de hond?

Dat de hond juist door de eeuwen heen zo belangrijk voor de mens is, heeft te maken met de intelligentie van de hond. Maar, zult u denken, er zijn toch veel meer dieren die zeer intelligent zijn en die niet de mate van populariteit hebben als de hond. Dat is zeker waar alleen de hond is in staat om vele speciale taken uit te voeren, zich in enorme mate aan ons aan te passen, met ons samen te leven en ongelooflijk trouw te zijn. Dit zijn kenmerken die weinig andere dieren allemaal tegelijk in zich hebben.

Socialisatie

Om al deze goede eigenschappen van de hond naar voren te brengen, is het wel van belang dat tijdens de kritische ontwikkelingsfase (tussen de 5 en 14 weken) een basis wordt gelegd voor deze sociale relatie. Krijgt de hond deze kans niet dan kan hij zich in een later stadium moeilijk aan de mens en zijn omgeving aanpassen.

Aanschaf pup

U zult begrijpen dat, als u een pup wilt aanschaffen, u dit nooit impulsief moet doen. Het vraagt om een enorme tijdsinvestering, niet alleen als de hond bij u in huis komt, ook daarvoor en zeker ook na de eerste 14 weken.

Volgende maand zullen wij het hebben over de aanschaf van een pup.

Huisvesting van de hamster

In het wild leven hamsters in complexe gangenstelsels diep onder de grond. Doordat de hamsters zo diep onder de grond zitten komen ze niet of nauwelijks in aanraking met de enorme hitte die in het Midden-Oosten voorkomt. Als de avond begint te vallen komen de hamsters tevoorschijn om hun voedsel en nestmateriaal bij elkaar te hamsteren.

Uitbraak voorkomen

Hamsters zijn echte graafmachines. Een hamster zal zich dus het beste thuis voelen in een kooi met een dikke laag bodembedekking. Een ander punt waar u serieus op moet letten is dat hamsters echte uitbrekers zijn. Het is bijna niet voor te stellen hoe dun een hamster zijn lichaam kan maken om zo door een heel smal gaatje te kunnen.

De kooi mag nooit op de tocht staan!

Een goed verblijf moet daarom aan de volgende punten voldoen:

- Geen puntige en scherpe randen of uitsteeksels aan of in de kooi.
- Zorg dat de kooi plekjes biedt waar de hamster tot rust kan komen.
- De kooi dient goed geventileerd te zijn. De hamster moet continu verse lucht krijgen. De kooi mag nooit op de tocht staan!
- Bij voorkeur geen kooien van hout. Dit neemt geur en vocht op. Ook kan de hamster zich naar buiten knagen!
- De kooi moet eenvoudig schoon te maken zijn.
- De spijlen van de tralies mogen niet meer dan 8 tot 10 millimeter van elkaar af staan.

Hoe groot moet een hamsterkooi zijn?

Een hamsterkooi kan nooit te groot zijn. Een hamster heeft veel ruimte nodig om goed te kunnen bewegen. Een kooi zo minimaal 60 centimeter lang en 30 centimeter breed. Als u besluit om een hoge kooi te kopen let er dan wel op dat uw hamster niet zomaar van boven naar beneden kan vallen. Zorg ervoor dat er plateau's en/of hangmatjes in hangen die een eventuele val kunnen opvangen.

Er zijn verschillende soorten kooien te koop

Traliekooi

De traliekooi is de meest verkochte kooi voor hamsters. Ze bestaan uit een plastic bak met daarop tralies. Het grootste voordeel van deze kooi is, dat er goede ventilatie is: er kan van alle kanten frisse lucht bij het diertje komen. Maar het kan ook tochten! Een ander voordeel is dat de kooi gemakkelijk schoon gemaakt kan worden.

Het nadeel van een traliekooi is, dat als de bak te laag is, de hamster het zaagsel eroverheen gooit. Kijk ook goed naar de sluiting van het deurtje, het deurtje moet moeizaam opengaan en er mogen niet te grote openingen in zitten. Tevens moet u erop letten dat de tralie afstand niet groter is dan 8 tot 10 millimeter.



Plastic of glazenbakhamsterkooi

Knaagdieren worden vaak gehouden in plastic of glazen bakken. Als de bak uit 1 geheel bestaat is deze makkelijk schoon te maken. Ook kunt u uw hamster goed bewonderen in z'n glazen bak. Tevens is er geen sprake van tocht en ze zijn in grote tot zeer grote maten beschikbaar. Let er wel op dat er via de bovenkant voldoende ventilatie is. Zorg voor een rooster met spijlen waarvan de afstand niet groter is dan 8 tot 10 millimeter.



- vervolg - Huisvesting van de hamster

Laboratoriumbak



Een laboratoriumbak is een relatief lage bak met een metalen rooster op de bovenkant. Ze zijn wel makkelijk schoon te maken, en zeer ruim waardoor u er veel speeltjes in kwijt kan.

De voordelen van een laboratoriumbak is dat er minder kans is op tocht. Ook biedt het goede bescherming tegen honden en katten. En er licht nooit zaagsel of hooi naast de kooi.

Hamsterparadijs

Ook wel buizenkooi genoemd. De kooien zitten doormiddel van complexe gangenstelsels aan elkaar vast. De voordelen van deze kooi is dat u hem constant kan uitbreiden en het is een leuk gezicht om uw hamster er doorheen te zien lopen. Ook bij deze kooien is uw hamster (redelijk) goed afgeschermd voor andere (huis)dieren. Het hamsterparadijs heeft echter ook een aantal nadelen zoals: slechte ventilatie, moeilijk schoon te maken en soms te krap voor een Syrische hamster. De uitbreiding is ook best duur en de hamster heeft meer kans om uit te breken.



Wat moet er in een kooi?

- Een huisje wat groot genoeg is voor uw hamster.
- Een drinkflesje bij voorkeur. Zo kan het water niet zo snel vies worden.
- Een etensbakje (liefst van aardewerk, want deze gooit uw hamster niet zo makkelijk om).
- Een radje voor de beweging van uw hamster.
- Een goede bodembedekker (zaagsel, hooi of een andere goede bodembedekker).

Geschikte bodembedekkers zijn:

Zaagsel

Zaagsel neemt goed vocht op en is zowat reukloos. Verder houdt zaagsel veel warmte vast en uw hamster kan er mooie nestjes mee maken. Koop zaagsel trouwens nooit direct vanaf een timmerbedrijf of houtfabriek, dit zaagsel is niet gezeefd en bevat heel veel stof.

Papiersnippers

Papierstrookjes of snippers zijn heel geschikt om mee te spelen en tevens als nestmateriaal. Als bodembedekker nemen ze te weinig vocht op.

Hooi

Hooi is erg goed voor nest materiaal en houdt veel warmte vast. Ook lekker voor de hamster om eraan te knabbelen. Het nadeel is dat het niet veel vocht vasthoudt.

Stro

Gewoon stro is te grof als bodemmateriaal. Russel Rabbit is gemaakt van fijnemaakt stro en is juist wel geschikt.



- vervolg - Huisvesting van de hamster

Gebruik geen hamsterwatten! Ze zijn gevaarlijk voor uw hamster, ze kunnen er in stikken en verstrikt raken! Gebruik liever wc-papier of keukenpapier voor het nestmateriaal van uw hamster. Ze vinden dit net zo lekker en goed!

Het woord is aan ...

Tony 01-07-2003/*05-01-2010

Februari 2008, mijn ventje werd plotsklaps erg ziek, zijn ogen draaiden rond, hij bleef maar staan en ging niet meer liggen, ik heb meteen de praktijk opgebeld en we mochten komen. Drs Overwijn schrok van Toon en hij werd meteen opgenomen in de kliniek, "het is erop of eronder" zei ze..... lamgeslagen ging ik naar huis. Een paar dagen heeft hij aan de antibiotica en de prednison gelegen en het leek erop dat het beter met hem ging.

Helaas ging het eenmaal thuis weer heel erg slecht, Toon gilte het uit, sprong op en ging liggen op de grond, we dachten dat het over was.... We zijn toen naar Zandvoort gereden (dienstdoende dierenarts) en dacht dat hij nooit de nacht zou halen..... Gelukkig kwam hij de nacht aardig door en zijn we 's ochtends meteen naar Jan Willem Baljet gereden, daar is hij meteen weer opgenomen. Dit is de tweede keer dat Toon door de oog van de naald is gekropen.

Omdat het om een binnenoornsteking leek te gaan heeft Jan Willem contact opgenomen met een KNO-arts uit Utrecht, daar zijn we begin april met Toon naar toe gegaan, daar werd meteen een binnenoornsteking en het hornersyndroom geconstateerd.

22 april moesten we weer terug voor een ct scan, deze wees uit dat het inderdaad niet goed was, en Toon werd meteen geopereerd, zijn rechter gehoorgang is toen verwijderd. En hele zware operatie maar Tony heeft hem goed doorstaan, na drie dagen mocht ik hem gelukkig weer ophalen. Daarna is hij met de goede zorgen van Jan Willem weer langzaam opgeknapt.

Juni 2008, Toon krijgt last van zijn goede oor, we zijn op controle geweest bij Jan Willem en er zat pus in zijn linkeroor, geen goed teken. Toon zijn goede oor wordt nu regelmatig gespoeld, hij krijgt antibiotica en we zijn maximaal aan het zalven gegaan....

Helaas heeft dit niet geholpen en moest Tony weer in Utrecht geopereerd worden, 12 augustus is ook zijn linker gehoorgang verwijderd en is Tony na die operatie helemaal doof geworden. Mijn mannetje heeft ook deze operatie goed doorstaan, en is na 3 dagen weer thuis gekomen, en met wederom de goede zorgen van Jan Willem heeft Toon zo min mogelijk pijn gehad.



Na die operaties leek het even goed te gaan met Toon, maar in december 2008 kreeg hij toch weer een terugval, hij was lusteloos en wilde niets meer, zijn koppie stond schever, Toon is toen weer opgenomen in de kliniek, hij is daar meteen weer op de antibiotica gezet. We denken dat het binnenin weer helemaal mis is. Omdat dit rond de feestdagen gebeurde kon er op dat moment niet veel meer gedaan worden.

5 januari 2009, weer naar Utrecht met mijn ventje, er is een ct scan gemaakt en zijn oogje is vanwege het hornersyndroom voor een paar weekjes dichtgehecht om het zo volledig rust te geven. De ct scan wees



- vervolg - Het woord is aan ...

uit dat het rechts weer helemaal mis was, maar het kan geen kant op omdat de gehoorgangen verwijderd zijn. Dus toon moet voor 10 weken aan een antibioticakuur. En dan maar hopen dat het goed gaat....

Zo zijn we nog een paar maanden door gesukkeld, maar we hebben nog een paar hele mooie maanden gehad waar we intensief van hebben genoten, Jan Willem maar ook zijn assistentes hebben altijd voor ons klaar gestaan, ze hebben allemaal een hele intensieve goede band met Toon gekregen, Toon was ook een schat die ondanks zijn pijn alles toeliet.

Eind December 2009 Toon gaat hard achteruit, Toon krijgt weer een antibioticakuur met prednison en pijnstillers, maar hij reageert hier niet meer op, zelfs met de morfine die hij kreeg zag je hem achteruit gaan.

5 januari 2010 heb ik de moeilijkste beslissing van mijn leven moeten nemen, het laten gaan van mijn liefste vriendje..... eigenlijk was het geen moeilijke beslissing, want hij kon niet meer.... Hij kon niet meer op zijn benen staan, viel om en liet zijn ontlasting en urine lopen, mijn ventje was op, hij was echt moe gestreden. Ik heb met Jan Willem overlegd en die was het met mijn beslissing eens, het was genoeg, Jan Willem is aan huis gekomen en om 17.15 uur is Tony heel vredig in mijn armen ingeslapen. Mijn dochter Lisa, mijn andere franse bulldog Lily en ik hebben nog uitgebreid van Toon afscheid kunnen nemen, je zag toen hij was overleden een hele rust over zijn gezicht heen komen.....maar oh wat een verdriet hadden wij.....

Toon die altijd er voor me was, we hadden zoveel samen meegemaakt, die moest ik nu ineens missen, wat een groot gemis!!!!

Ik heb Tony samen met mijn zus en moeder naar het crematorium gebracht en daar nog een poosje bij hem gezeten, vrijdag 8 januari ben ik voordat hij gecremeerd werd nog even terug gegaan om hem een laatste kus te brengen en hem te bedanken voor alles wat hij voor me betekend heeft. 9 januari heb ik hem weer opgehaald en sindsdien staat hij in een mooie urn, boven de stoel waar hij zo graag op zat.

Het is nu bijna 5 maanden geleden dat ik mijn mannetje moest laten gaan, maar hij word nog steeds iedere dag gemist, hij was zo bijzonder, zo lief, zo uniek, zo speciaal, zo 'n band krijg je maar eens in je leven met een huisdier.

Dag lieve Tony, we missen je nog iedere dag, we houden van je!
Hier nog een gedicht voor ons manneke;

Toon.....



Toon.... Jij mooie franse bull
Je was zo'n mooie knuffelige knul
Je was er als ik je nodig had
Jij die zo vaak naast me zat

Toon, je leven was een feest
We zijn samen vaak naar het strand geweest
Je hield van haring en van biefstuk
Jij gaf ons zoveel geluk

Twee dikke vriendinnen van jou waren wij
Jouw mooie oogjes keken vaak blij
Lisa en ik, dat waren jouw meiden
Jij luisterde altijd als we wat tegen je zeiden

Toon, jij was bijzonder en vreselijk lief
Een stoere knul maar ook onze hartendief
De enige echte man in huis
Maar jij voelde je bij ons zo thuis...

Je kreeg een ontsteking in je bullenhoofd
Wij waren van de angst verdoofd...
Je vocht dapper en je won
Je wende eraan dat je niet meer horen kon



- vervolg - Het woord is aan ...

Je kreeg eindelijk je bullenzus
Haar opvoeden was voor jou geen grote klus
Ze kroop zo lekker tegen je aan
En kon zo fijn met jou mee gaan.

Je werd ziek en ditmaal hielpen de medicijnen niet meer
Je vocht nog voor een laatste keer
Toon, je kon niet meer deze ontsteking aan..
Lieve schat we moesten je laten gaan

Jouw lijden is nu voorbij
Maar wat verdrietig zijn wij...
We zullen ons verdriet dragen zo als jij je pijn
En als we aan jou denken zullen wij proberen flink te zijn

Toontje... het is goed, jij hebt nu geen pijn
Voor jou is het nieuwe leven op de regenboogbrug heel erg fijn
Wij gaan je herinneren als een stoere bull
Als onze mooie lieve Tony-knul

Jouw meiden, Diane, Lisa en Lily

Ik wil bij deze Jan Willem, zijn partner Steven en ook alle assistentes nogmaals heel hartelijk bedanken voor alle goede zorgen voor Toon!!!! Ik weet niet wat ik zonder jullie had moeten doen.

Karl

De oudste aap van Apenheul, de orang oetan Karl, is op 1 mei 50 jaar geworden. Dat is bijzonder, want maar weinig orang oetan-mannen worden zo oud. Dierenpark Apenheul in Apeldoorn zette Karl dan ook in het zonnetje met verjaardagstaarten, slingers en cadeaus. Zijn verzorgers merken wel dat hij lichamelijk oud begint te worden. "Elke ochtend moeten we lang wachten voordat Karl naar beneden geklommen is om zijn eten te halen", vertelt verzorger Bianca Klein. "Om het hem makkelijker te maken hebben we extra klimtouwen opgehangen in zijn verblijf. We kunnen zijn eten ook naar hem toebrengen, maar dat doen we niet. Dan krijgt hij nog minder beweging en dat zal hem geen goed doen." Apenheul heeft onlangs een echte 'Karl' geveild: een schilderij gemaakt door de orang oetan. Karl houdt namelijk van schilderen. Hij wordt daar niet toe gedwongen; het zijn spontane uitingen van zijn expressieve vaardigheden. De opbrengst van de verkoop van het kunstwerk kwam ten goede aan de bescherming van orang oetans in het wild.



Foto: Jolan van Leeuwen Bron: Hart voor Dieren, Nr 7

Wist u dat ...




Er een nieuw antivlooien en -tekenmiddel voor de hond op de markt is.

Advantix is een pipet met een spot-on oplossing.

De bescherming tegen vlooienbesmetting duurt 4 weken. De bescherming en het afwerend vermogen tegen tekenbesmetting duurt 3 à 4 weken naargelang de tekensoort. Het afwerend vermogen tegen zandvliegen bedraagt 2 weken en tegen muggen 2 à 4 weken, naargelang de muggensoort.

Onze assistente Daniëlle Geenevasen gediplomeerd voedingsdeskundige is.

Twijfelt u of de voeding die u geeft wel geschikt is, heeft uw huisdier last van overgewicht of volgt uw hond of kat een speciaal dieet. Voor al uw vragen of persoonlijke begeleiding kunt u altijd contact met haar opnemen.



Uw huisdier last van (vakantie) stress kan hebben.


Een verblijf in een honden- of kattenpension, een nieuwe op-pas, een lange rit in de auto of een verandering in de dagelijkse gang van zaken (een logerende hond of kat of familieleden die komen logeren) kan veel onrust veroorzaken. Veel huisdierbezitters laten hun huisdier niet graag achter en dat is voor sommigen zelfs een reden om dan maar niet op vakantie te gaan. Er zijn een aantal middelen (voedingssupplement of een complete voeding) die gegeven kunnen worden ter ondersteuning van stressvolle situaties. Deze middelen helpen de angst van hond of kat te verminderen en maken het makkelijker om in stressvolle situaties rustiger te blijven.

Wilt u weten hoe u, uw huisdier kan helpen, neem dan gerust contact met ons op.

Kamelen zo'n zeshonderd kilo wegen en wel tot twee meter hoog kunnen worden. Ze hebben afsluitbare neusgaten waardoor er geen zand in kan komen. Ze gaan pas zweten als hun lichaamstemperatuur boven de 40°C komt, daardoor verliezen ze erg weinig water en kunnen wekenlang zonder te drinken in leven blijven.

Als een kameel drinkt kan hij veel in één keer drinken, soms wel ruim 100 liter

De kameel kan 280 kilo last dragen en wordt ook wel 'het schip van de woestijn' genoemd.



We vanaf september, naast de puppylectures en de lezingen over de puberende hond, ook lezingen gaan houden over de oudere hond.

U kunt zich hiervoor opgeven aan de balie.

En deze maand

Mijn ervaring met het opvoeden van moederloze kittens

De eerste keer dat ik een baby poesje met de hand grootbracht is 8 jaar geleden.

Ik was toen werkzaam in een andere praktijk en werkte daar net 1 maand toen er een mevrouw aan mijn balie stond die me tussen neus en lippen door vertelde dat ze ook nog een kitten had gevonden in de paardenstal. Het beestje lag er nu ongeveer 1,5 dag en de moeder had ze niet meer gezien.

Mijn allereerste reactie was natuurlijk dat er iets gedaan moest worden voor dit kitten. Ik vroeg aan de mevrouw of zij de mogelijkheid had om dit kitten met de hand te gaan voeren omdat het anders dood zou gaan. Dit zag mevrouw niet zitten, dus heb ik haar voorgesteld dat ik dat dan zou gaan proberen. Dit vond ze wel een goed idee. Dus spraken we af dat ze haar zo snel mogelijk zou komen brengen. Ik wilde al heel lang een poesje met de hand groot brengen. Ik had van verschillende mensen gehoord dat dat erg leuk is om te doen en dat het vaak hele leuke en lieve katten worden.



Met een uurtje was de mevrouw terug en overhandigde mij een heel klein lapjes poesje van nog geen 3 dagen oud.

Ik heb een kruikje voor haar gemaakt en een flesje met speciale kitten melk en na een paar keer proberen begon ze aan het speentje te zuigen en echt te drinken. Omdat ik nog niet zo veel wist over "het met de hand groot brengen" ben ik maar even de boeken ingedoken. Om de 2 uur een flesje en dat ook 's nachts!!

Dat viel wel even tegen, maar goed, als je ergens aan begint moet je er ook voor gaan vind ik.

Ik heb haar mee naar huis genomen en aan mijn vriend en de andere katten voorgesteld. Met veel liefde en om de 2 uur een fles hebben we haar groot gebracht. Elke dag ging ze met me mee naar het werk, want haar alleen laten kon nog lang niet. Op een leeftijd van 5 à 6 weken gaan baby poesjes zelfstandig eten en is het dus niet meer nodig om dan om de 3 à 4 uur een fles te geven. Dat was ook het moment dat ze thuis bleef.

Afgelopen maart is ze helaas veel te vroeg aan een lever tumor overleden.

Ik kan met recht zeggen dat ik haar verschrikkelijk mis! Het was echt een hele bijzondere poes. Ze was echt mijn baby.

In de afgelopen 8 jaar heb ik inmiddels 5 kittens met de fles groot gebracht en ben nu met nummer 6 bezig. Davey Jones is nu 7 weken oud. Hij hoeft nu niet meer mee naar het werk, tot groot verdriet van mijn collega's, want het is wel erg leuk hoor zo'n kleintje. Het is ook erg moeilijk om er afstand van te doen, maar ik weet heel goed dat ik echt niet alle katjes zelf kan houden, hoe graag ik dat ook zou willen. Van alle katten woont er 1 bij mij en dat is Eek. Zijn zusje Naida woont bij mijn moeder. Zij zijn nu 4 jaar oud. De 2 zusjes, Puck en Aagje die ik afgelopen jaar heb gekregen wonen nu bij mijn bovenbuurvrouw. Je blijft een speciale band houden met deze kittens. Gelukkig heb ik de mogelijkheid om ze allemaal nog op te zoeken.

Het is ontzettend leuk, maar ook zwaar om te doen. Je nachtrust gaat er aan en als er iets is met zo'n kleintje moet je er snel bij zijn. Daarnaast heb je natuurlijk ook nog de taak om het kitten op te voeden en er mee te spelen. Kittens leren het meest tussen de 3 en de 12 weken leeftijd. De indrukken die ze dan opdoen vormen ze voor de rest van hun leven.

Het is dus belangrijk dat ze een goede basis meekrijgen om er voor te zorgen dat ze op latere leeftijd in stressvolle situaties niet in paniek raken. Zo heb ik ze bijvoorbeeld geleerd om niet bang te zijn voor de stofzuiger en hebben ze om ook goed gesocialiseerd te zijn met andere dieren verschillende katten en honden om hun heen gehad.


Het is ontzettend leuk om een kitten met de fles groot te brengen, maar vergis je niet in de hoeveelheid tijd en energie die hierin gaat zitten. Het is niet iets wat je zo maar even doet. Het heeft een enorme invloed op je eigen leven en een onuitwisbare invloed op de rest van het leven van het kitten.

Penny Kieft

Wat kunt u in de volgende nieuwsbrief verwachten?

Waardebon maand van het verzekeren

In de maand september kunt u een waardebon van Proteq Dier&Zorg ophalen. Indien u gedurende de actieperiode een verzekering afsluit krijgt u de basisvaccinatie voor uw hond of kat gratis. Lees er alles over in de nieuwsbrief van September.




Blaasgruis

Blaasgruis is een verzamelnaam voor alle kristallen in de urine. Deze kristallen klonteren samen tot blaasgruis en soms zelfs tot blaasstenen. Blaasgruis kan plasproblemen geven en kan bij alle rassen voorkomen....

Spelen met je kat

Een kat blijft een dier met specifieke instincten en behoeften. Wanneer uw kat buitenkomt, heeft deze meestal een ruim leefgebied en komt daar genoeg prikkels tegen om zichzelf bezig te houden. Komt de kat niet buiten dan zal automatisch haar leefgebied veel kleiner zijn. De keuze in activiteiten en de prikkels die ze kan opdoen zoals jagen, spelen en ontdekken van de omgeving zijn dan beperkt...



Maden bij het konijn

Als het weer warmer wordt en de luchtvochtigheid omhoog gaat zie je overal de beruchte "strontvliegen". De vliegen zoeken konijnen met vieze achterwerken, of konijnen die de lucht van diarree of urine bij zich hebben. Ze leggen eitjes op de poep of op de huid die ontstoken is. Uit deze eitjes ontstaan maden....